THOR
ELECTRONIC
EXHAUST

INSTRUCTIONS

Fonction Drive Select
dans l'application THOR



WWW.THOR-TUNING.BE

FONCTION DRIVE SELECT

Synchronisation des presets sonores avec les modes de fonctionnement du moteur (modes Drive)

Lorsque vous changez le mode de conduite du véhicule, le son d'échappement Thor bascule automatiquement.

ÉTAPE 1

Sélectionnez le profil de véhicule portant la mention Drive Select

- Certains profils de véhicule ne mentionnent pas l'option Drive Select dans leur intitulé.

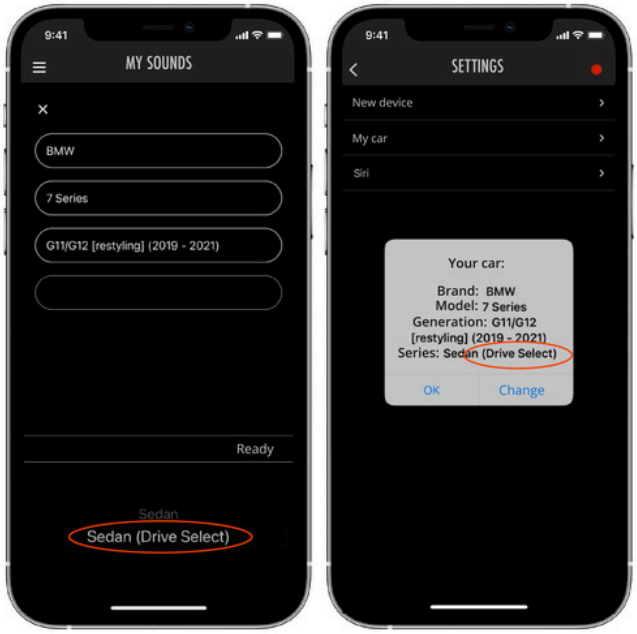

ÉTAPE 2

Activez l'interrupteur Drive Select dans les réglages de l'application

- L'interrupteur n'apparaît que si l'option Drive Select est disponible pour votre véhicule.

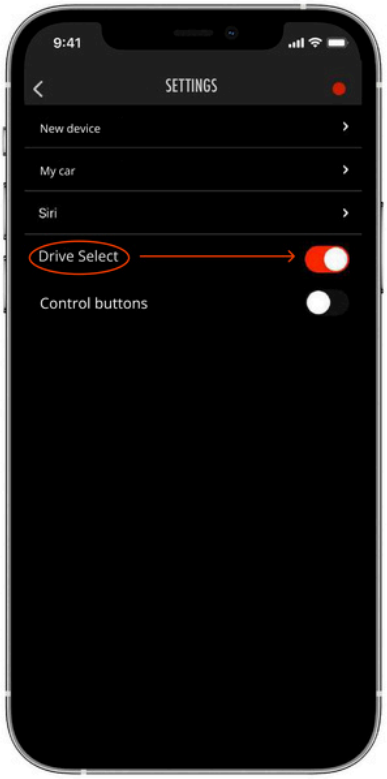

MODES

Le nom du mode Drive Select apparaît dans le coin droit des vignettes

Les premiers presets de la liste sont réservés aux modes Drive Select

- BMW 7

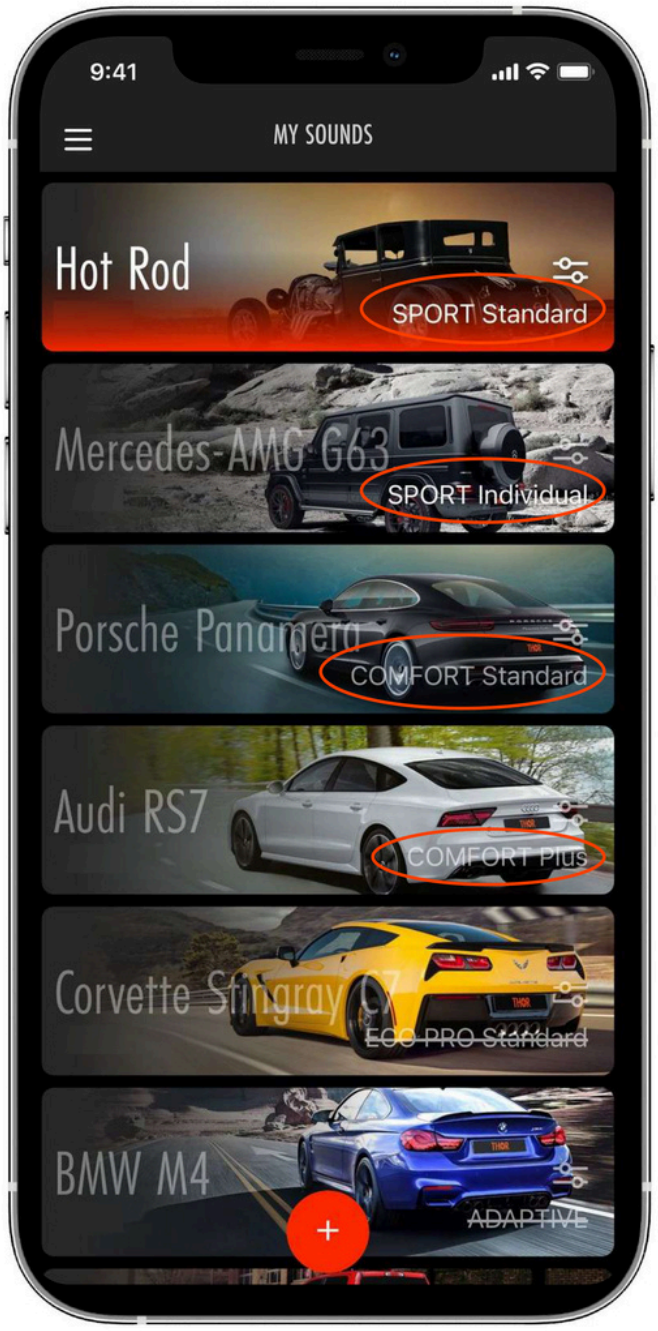

- AUDI A6

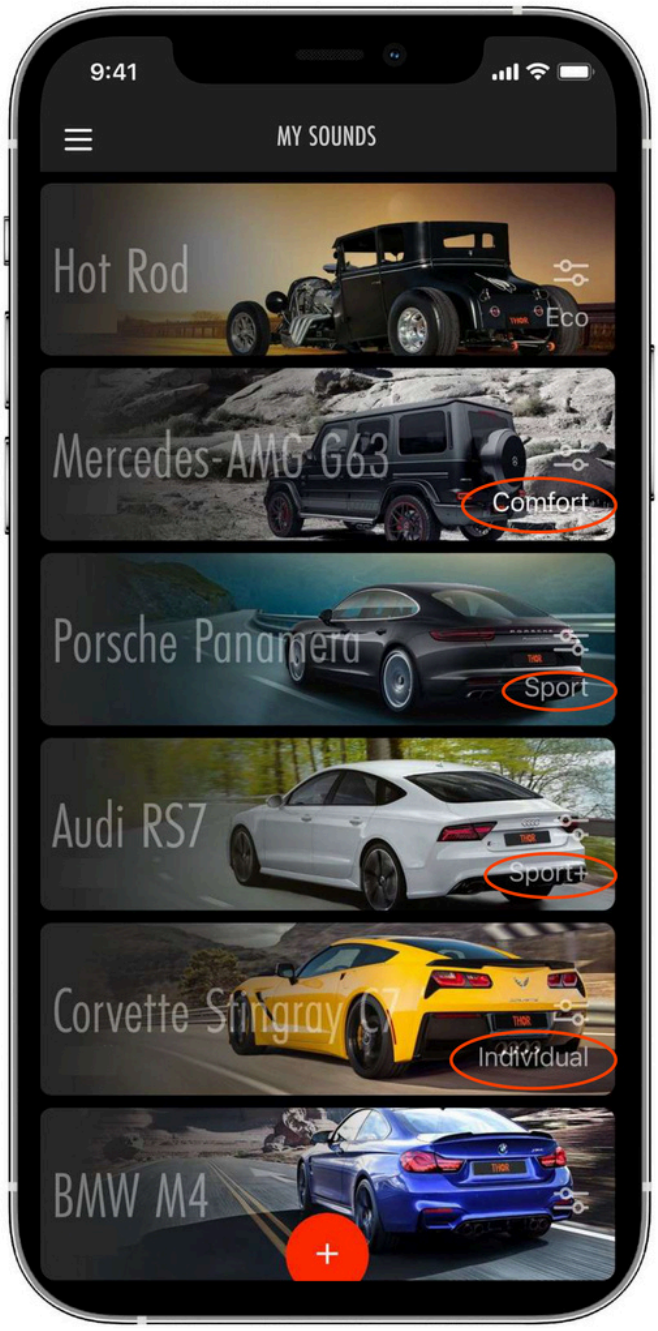

FONCTION DRIVE SELECT

Synchronisation des presets sonores avec les modes de fonctionnement du moteur (modes Drive)

Lorsque vous changez le mode de conduite du véhicule, le son d'échappement Thor bascule automatiquement.

ÉTAPE 1

Sélectionnez le profil de véhicule portant la mention Drive Select

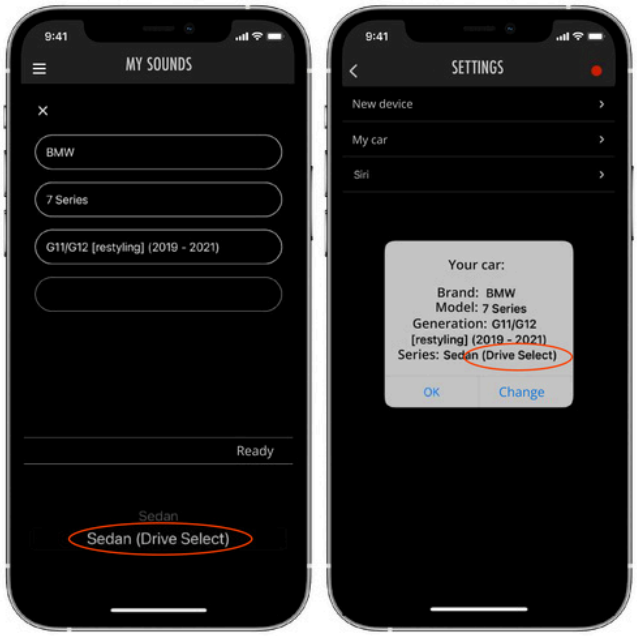

- Certains profils de véhicule ne mentionnent pas l'option Drive Select dans leur intitulé.

ÉTAPE 2

Activez l'interrupteur Drive Select dans les réglages de l'application

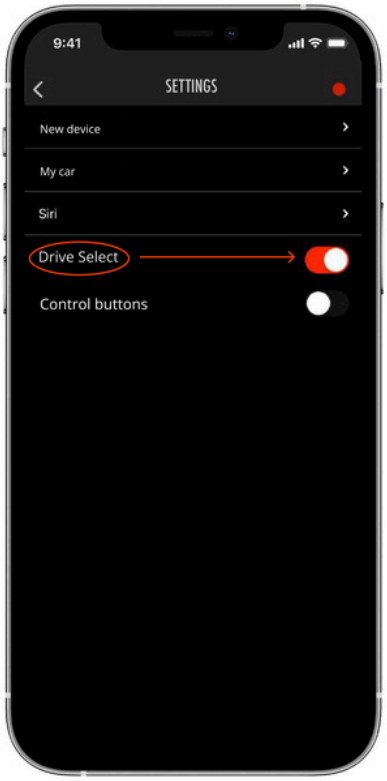

- L'interrupteur n'apparaît que si l'option Drive Select est disponible pour votre véhicule.

WWW.THOR-TUNING.BE

INFO@THOR-TUNING.BE


THOR